


TAPAS DE INS. AISLADAS PARA TUBO IRRD D4.1



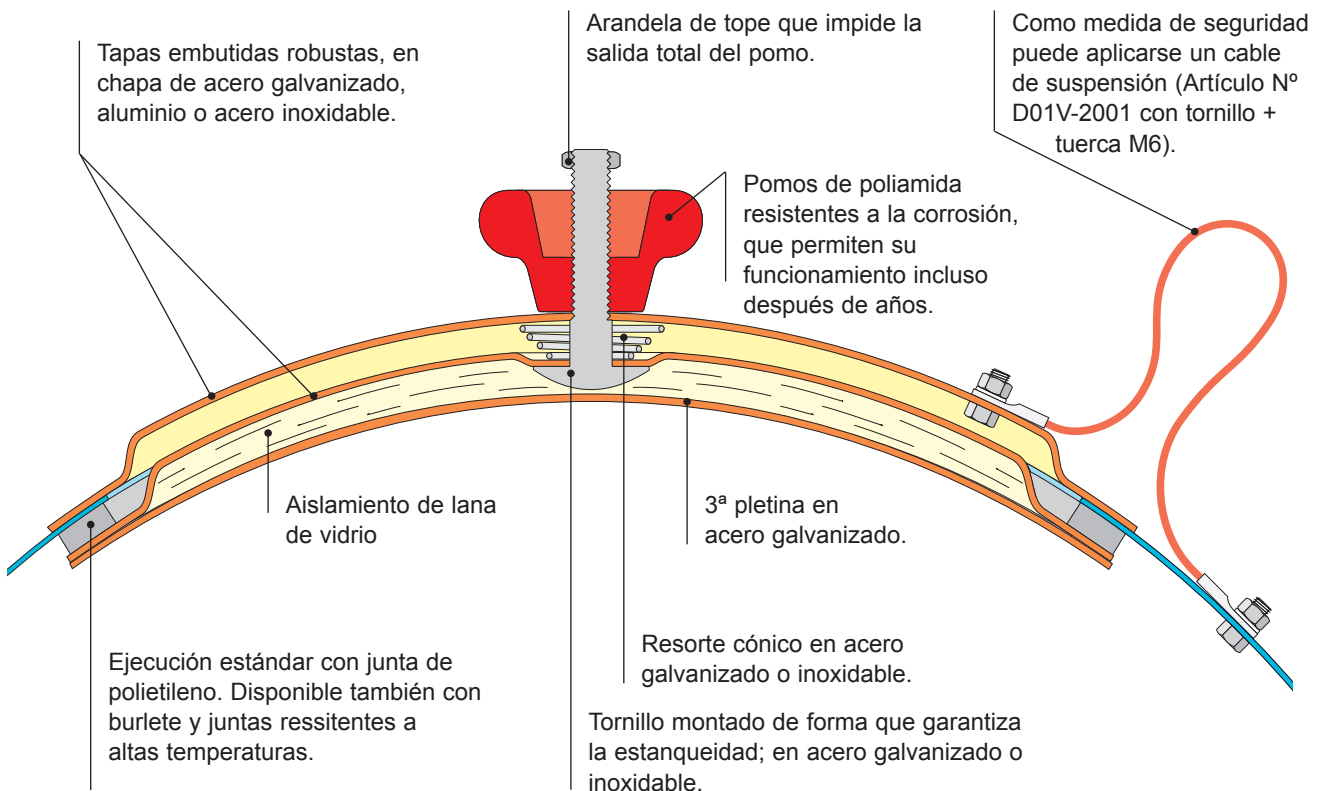
La gran variedad de tubos aislados, exigen muchas soluciones diferentes. Para poderles asesorar necesitamos los datos siguientes:

- **Tamaño de la apertura**
- **Diámetro del conducto**
- **Espesor del aislamiento**
- **Aislamiento exterior o interior**
- **Material que cubre el aislamiento**
- **Resistencia a la temperatura**
- **Cantidad necesaria**

A continuación les mostramos dos de las soluciones más habituales:

TAPA DE INSPECCIÓN AISLADA IRRD-3PL

(tapa de inspección aislada sencilla para tubos con aislamiento interior o exterior)



Indicación: También se suministra con burlete (SKK) o resistente a temperaturas superiores a 70°C (versión HT).

D4.2

FORMA DE SUMINISTRO

Tapas de inspección aisladas IRRD-3PL

con 3ª Pletina y pomos de poliamida

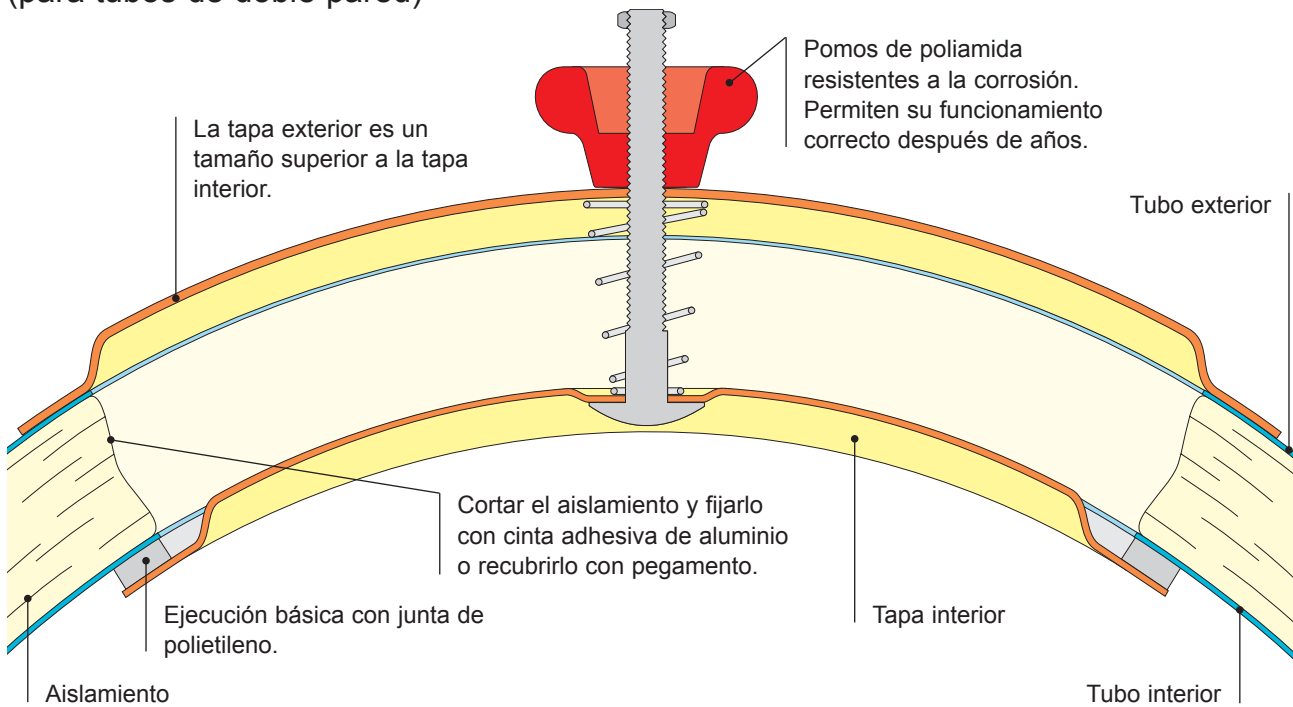
Artículo N°	Descripción	para diámetro Ø mm			Artículo N°	Descripción	para diámetro Ø mm		
		min.	Estándar	máx.			min.	Estándar	máx.
para un corte de 180 x 80 mm:					para un corte de 400 x 300 mm:				
D04A-1001	IRRD-3PL 18- 7 galv.	68	71	75	D04A-1020	IRRD-3PL 43-40 galv.	370	400	420
D04A-1002	IRRD-3PL 18- 8 galv.	76	80	85	D04A-1021	IRRD-3PL 43-45 galv.	421	450	470
D04A-1003	IRRD-3PL 18- 9 galv.	86	90	95	D04A-1022	IRRD-3PL 43-50 galv.	471	500	530
D04A-1004	IRRD-3PL 18-10 galv.	96	100	105	D04A-1023	IRRD-3PL 43-56 galv.	531	560	600
D04A-1005	IRRD-3PL 18-11 galv.	106	112	120	D04A-1024	IRRD-3PL 43-63 galv.	601	630	670
D04A-1006	IRRD-3PL 18-12 galv.	121	125	130	D04A-1025	IRRD-3PL 43-71 galv.	671	710	750
D04A-1007	IRRD-3PL 18-14 galv.	131	140	150	D04A-1026	IRRD-3PL 43-80 galv.	751	800	850
D04A-1008	IRRD-3PL 18-16 galv.	151	160	170	D04A-1027	IRRD-3PL 43-90 galv.	851	900	950
D04B-1001	IRRD-3PL 18- 7 Inox.	68	71	75	D04B-1020	IRRD-3PL 43-40 Inox.	370	400	420
D04B-1002	IRRD-3PL 18- 8 Inox.	76	80	85	D04B-1021	IRRD-3PL 43-45 Inox.	421	450	470
D04B-1003	IRRD-3PL 18- 9 Inox.	86	90	95	D04B-1022	IRRD-3PL 43-50 Inox.	471	500	530
D04B-1004	IRRD-3PL 18-10 Inox.	96	100	105	D04B-1023	IRRD-3PL 43-56 Inox.	531	560	600
D04B-1005	IRRD-3PL 18-11 Inox.	106	112	120	D04B-1024	IRRD-3PL 43-63 Inox.	601	630	670
D04B-1006	IRRD-3PL 18-12 Inox.	121	125	130	D04B-1025	IRRD-3PL 43-71 Inox.	671	710	750
D04B-1007	IRRD-3PL 18-14 Inox.	131	140	150	D04B-1026	IRRD-3PL 43-80 Inox.	751	800	850
D04B-1008	IRRD-3PL 18-16 Inox.	151	160	170	D04B-1027	IRRD-3PL 43-90 Inox.	851	900	950
D04C-1001	IRRD-3PL 18- 7 Alu	68	71	75	D04C-1020	IRRD-3PL 43-40 Alu	370	400	420
D04C-1002	IRRD-3PL 18- 8 Alu	76	80	85	D04C-1021	IRRD-3PL 43-45 Alu	421	450	470
D04C-1003	IRRD-3PL 18- 9 Alu	86	90	95	D04C-1022	IRRD-3PL 43-50 Alu	471	500	530
D04C-1004	IRRD-3PL 18-10 Alu	96	100	105	D04C-1023	IRRD-3PL 43-56 Alu	531	560	600
D04C-1005	IRRD-3PL 18-11 Alu	106	112	120	D04C-1024	IRRD-3PL 43-63 Alu	601	630	670
D04C-1006	IRRD-3PL 18-12 Alu	121	125	130	D04C-1025	IRRD-3PL 43-71 Alu	671	710	750
D04C-1007	IRRD-3PL 18-14 Alu	131	140	150	D04C-1026	IRRD-3PL 43-80 Alu	751	800	850
D04C-1008	IRRD-3PL 18-16 Alu	151	160	170	D04C-1027	IRRD-3PL 43-90 Alu	851	900	950
para un corte de 200 x 100 mm:					para un corte de 500 x 400 mm:				
D04A-1009	IRRD-3PL 21-14+15 galv.	130	140/150	155	D04A-1028	IRRD-3PL 54- 56 galv.	520	560	600
D04A-1010	IRRD-3PL 21-16+18 galv.	156	160/180	190	D04A-1029	IRRD-3PL 54- 63 galv.	601	630	670
D04A-1011	IRRD-3PL 21-20+22 galv.	191	200/224	240	D04A-1030	IRRD-3PL 54- 71 galv.	671	710	750
D04A-1012	IRRD-3PL 21-25+28 galv.	241	250/280	300	D04A-1031	IRRD-3PL 54- 80 galv.	751	800	850
D04A-1013	IRRD-3PL 21-31+35 galv.	301	315/355	360	D04A-1032	IRRD-3PL 54- 90 galv.	851	900	950
D04B-1009	IRRD-3PL 21-14+15 Inox.	130	140/150	155	D04A-1033	IRRD-3PL 54-100 galv.	951	1000	1060
D04B-1010	IRRD-3PL 21-16+18 Inox.	156	160/180	190	D04A-1034	IRRD-3PL 54-112 galv.	1061	1120	1180
D04B-1011	IRRD-3PL 21-20+22 Inox.	191	200/224	240	D04A-1035	IRRD-3PL 54-125 galv.	1181	1250	1320
D04B-1012	IRRD-3PL 21-25+28 Inox.	241	250/280	300	D04A-1036	IRRD-3PL 54-140 galv.	1321	1400	1500
D04B-1013	IRRD-3PL 21-31+35 Inox.	301	315/355	360	D04A-1037	IRRD-3PL 54-160 verz	1501	1600	1800
D04C-1009	IRRD-3PL 21-14+15 Alu	130	140/150	155	D04B-1028	IRRD-3PL 54- 56 Inox.	520	560	600
D04C-1010	IRRD-3PL 21-16+18 Alu	156	160/180	190	D04B-1029	IRRD-3PL 54- 63 Inox.	601	630	670
D04C-1011	IRRD-3PL 21-20+22 Alu	191	200/224	240	D04B-1030	IRRD-3PL 54- 71 Inox.	671	710	750
D04C-1012	IRRD-3PL 21-25+28 Alu	241	250/280	300	D04B-1031	IRRD-3PL 54- 80 Inox.	751	800	850
D04C-1013	IRRD-3PL 21-31+35 Alu	301	315/355	360	D04B-1032	IRRD-3PL 54- 90 Inox.	851	900	950
para un corte de 300 x 200 mm:					D04B-1033	IRRD-3PL 54-100 Inox.	951	1000	1060
D04A-1014	IRRD-3PL 32-28 galv.	260	280	300	D04B-1034	IRRD-3PL 54-112 Inox.	1061	1120	1180
D04A-1015	IRRD-3PL 32-31 galv.	301	315	340	D04B-1035	IRRD-3PL 54-125 Inox.	1181	1250	1320
D04A-1016	IRRD-3PL 32-35 galv.	341	355	380	D04B-1036	IRRD-3PL 54-140 Inox.	1321	1400	1500
D04A-1017	IRRD-3PL 32-40 galv.	381	400	420	D04B-1037	IRRD-3PL 54-160 Inox.	1501	1600	1800
D04A-1018	IRRD-3PL 32-45 galv.	421	450	470	D04C-1028	IRRD-3PL 54- 56 Alu	520	560	600
D04A-1019	IRRD-3PL 32-50 galv.	471	500	530	D04C-1029	IRRD-3PL 54- 63 Alu	601	630	670
D04B-1014	IRRD-3PL 32-28 Inox.	260	280	300	D04C-1030	IRRD-3PL 54- 71 Alu	671	710	750
D04B-1015	IRRD-3PL 32-31 Inox.	301	315	340	D04C-1031	IRRD-3PL 54- 80 Alu	751	800	850
D04B-1016	IRRD-3PL 32-35 Inox.	341	355	380	D04C-1032	IRRD-3PL 54- 90 Alu	851	900	950
D04B-1017	IRRD-3PL 32-40 Inox.	381	400	420	D04C-1033	IRRD-3PL 54-100 Alu	951	1000	1060
D04B-1018	IRRD-3PL 32-45 Inox.	421	450	470	D04C-1034	IRRD-3PL 54-112 Alu	1061	1120	1180
D04B-1019	IRRD-3PL 32-50 Inox.	471	500	530	D04C-1035	IRRD-3PL 54-125 Alu	1181	1250	1320
D04C-1014	IRRD-3PL 32-28 Alu	260	280	300	D04C-1036	IRRD-3PL 54-140 Alu	1321	1400	1500
D04C-1015	IRRD-3PL 32-31 Alu	301	315	340	D04C-1037	IRRD-3PL 54-160 Alu	1501	1600	1800
D04C-1016	IRRD-3PL 32-35 Alu	341	355	380					
D04C-1017	IRRD-3PL 32-40 Alu	381	400	420					
D04C-1018	IRRD-3PL 32-45 Alu	421	450	470					
D04C-1019	IRRD-3PL 32-50 Alu	471	500	530					

Indicación: En las tapas de inspección IRRD-3PL de aluminio, el tornillo y el muelle son de acero inoxidable AISI 304.

TAPA DE INSPECCIÓN AISLADA IRRD

TAPA DE INSPECCIÓN IRRD-DW

(para tubos de doble pared)



Indicación importante:

Debido a los numerosos campos de aplicación diferentes, les asesoraremos para cada caso en concreto.

Para ello precisamos de los siguientes datos:

EJEMPLAR PARA MANDAR POR FAX	De:	Empresa:		
		Persona de Contacto:		
		Teléfono N°:		
		Tamaño de la abertura:	x	mm
		Diámetro exterior Ø (A):		mm Ø
		Diámetro interior Ø (B):		mm Ø
		Espesor del aislamiento:		mm
Temperatura de trabajo:			°C	
Cantidad:		Unidades		
Observaciones:				